



9 de fevereiro de 2024

TRANSPORTES AÉREOS janeiro de 2024

Em janeiro de 2024 desembarcaram nos aeroportos dos Açores 108 818 passageiros, verificando-se uma variação negativa de 0,1% em relação ao mesmo mês do ano anterior.

No mês de janeiro de 2024 desembarcaram nos aeroportos dos Açores 108 818 passageiros (tvh¹: -0,1%). Os passageiros desembarcados com origem noutras regiões do território nacional atingiram os 51 622, interilhas 48 354 e internacionais 8 842.

Quanto ao número de passageiros embarcados, no total, ascendeu a 110 160 (tvh: -1,7%).

Relativamente à tipologia de voo, verifica-se variação homóloga negativa de 1,3% dos passageiros embarcados nos voos interilhas e de 5,5% nos voos territoriais. Em sentido contrário, verifica-se uma variação homóloga positiva de 21,0% dos passageiros embarcados nos voos internacionais.

Quadro 1 - Movimento de passageiros por tipologia do voo.

		jan	fev	mar	abr	mai	jun	jul	ago	set	out	nov	dez	Acumulado homólogo
Embarcados	2023	112 091	103 768	126 746	173 925	183 426	216 681	262 153	293 436	244 992	178 844	123 915	119 514	112 091
	2024	110 160												110 160
Interilhas	2023	49 004	43 921	52 940	72 151	82 072	98 376	125 510	137 512	104 768	72 651	53 442	51 551	49 004
	2024	48 386												48 386
Territorial	2023	54 961	54 183	64 444	85 101	83 112	89 171	93 416	107 132	101 010	84 931	58 277	58 215	54 961
	2024	51 942												51 942
Internacional	2023	8 126	5 664	9 362	16 673	18 242	29 134	43 227	48 792	39 214	21 262	12 196	9 748	8 126
	2024	9 832												9 832
Desembarcados	2023	108 971	104 056	130 902	176 760	185 980	225 693	279 118	285 023	228 691	171 245	117 517	124 024	108 971
	2024	108 818												108 818
Interilhas	2023	48 902	43 938	52 723	72 060	81 761	98 825	125 757	137 670	104 706	72 400	53 538	51 530	48 902
	2024	48 354												48 354
Territorial	2023	53 392	52 980	68 266	86 298	83 558	91 673	106 834	103 962	89 962	80 715	54 151	61 010	53 392
	2024	51 622												51 622
Internacional	2023	6 677	7 138	9 913	18 402	20 661	35 195	46 527	43 391	34 023	18 130	9 828	11 484	6 677
	2024	8 842												8 842

Fonte: ANA - Aeroportos de Portugal, SA (Direção dos Aeroportos dos Açores); ACL - Aerogare Civil das Lajes; SATA - Gestão de Aeródromos, SA.

Quanto ao desembarque de passageiros, também por tipologia de voo, ocorre diminuição mensal homóloga de 1,1% nos voos interilhas e de 3,3% nos voos territoriais. Igualmente em sentido contrário, verifica-se uma variação homóloga positiva de 32,4% dos passageiros desembarcados nos voos internacionais.



Figura 1 – Desembarque de passageiros nos aeroportos dos Açores.

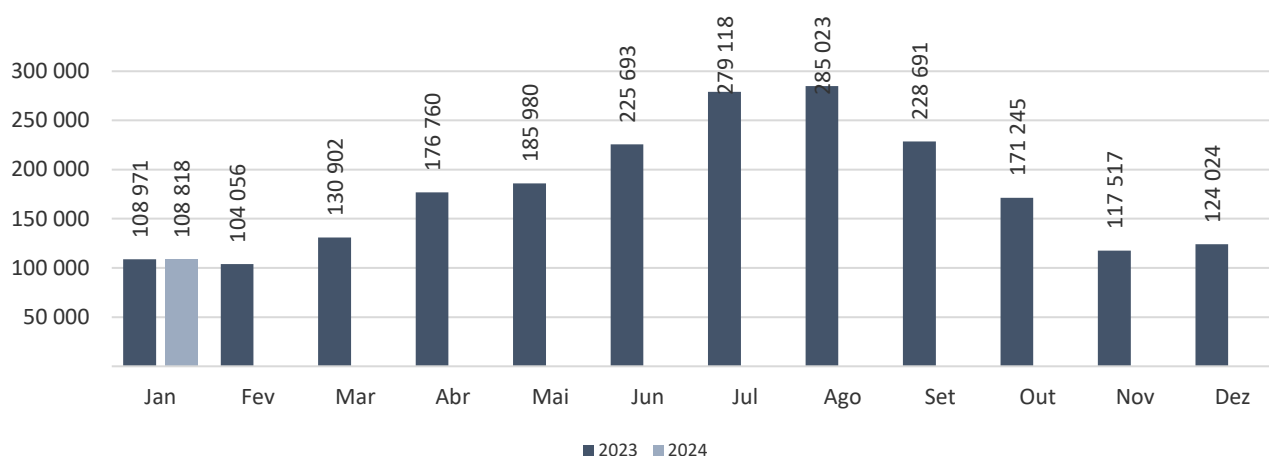
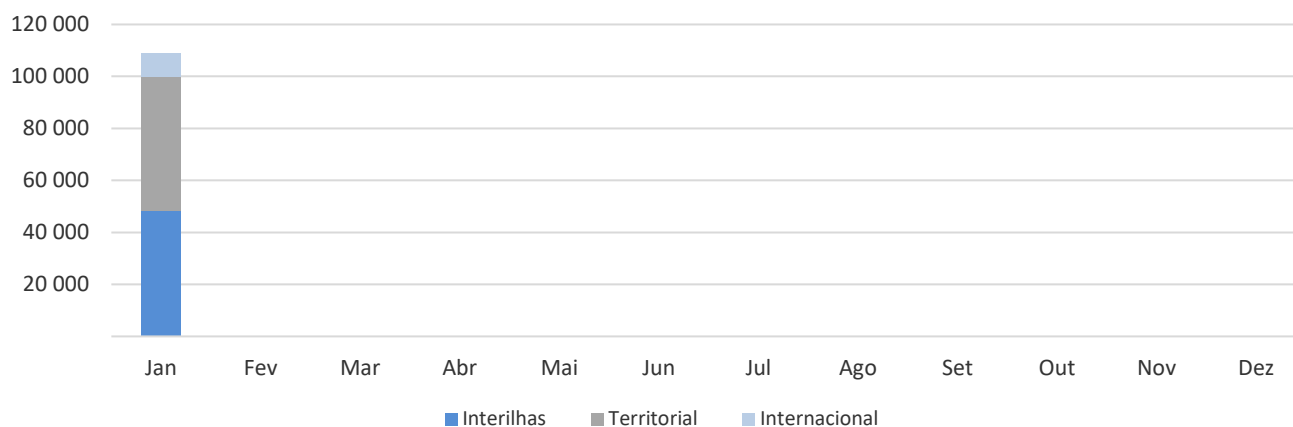
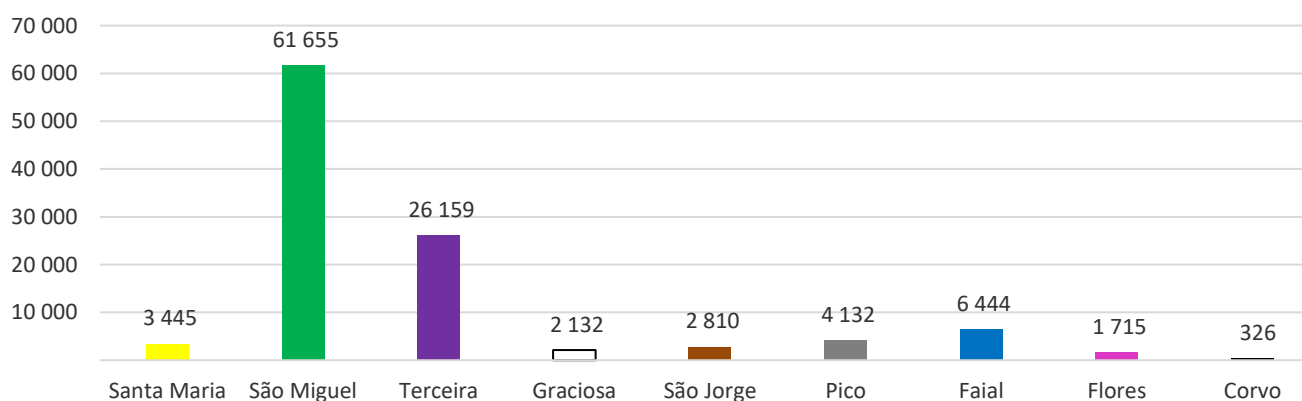


Figura 2 – Desembarque de passageiros, por tipo de voo, nos aeroportos dos Açores – 2024.



Por ilha, apenas três apresentam variação homóloga mensal positiva no desembarque de passageiros: Santa Maria (+6,4%), São Miguel (+4,6%) e São Jorge (+0,3%). As restantes ilhas apresentam variação homóloga mensal negativa no desembarque de passageiros: Corvo (-13,3%), Terceira (-8,6%), Flores (-6,9%), Graciosa (-3,4%), bem como Faial e Pico (ambas com -3,2%).

Figura 3 – Desembarque de passageiros, por ilha, no mês de referência.



Quadro 2 - Passageiros desembarcados por ilha.

		jan	fev	mar	abr	mai	jun	jul	ago	set	out	nov	dez	Acumulado homólogo
Açores	2023	108 971	104 056	130 902	176 760	185 980	225 693	279 118	285 023	228 691	171 245	117 517	124 024	108 971
	2024	108 818												108 818
Santa Maria	2023	3 237	2 911	3 498	4 490	4 668	5 810	8 701	8 712	6 518	4 429	3 407	3 668	3 237
	2024	3 445												3 445
São Miguel	2023	58 949	60 098	79 125	105 808	108 947	126 516	151 766	156 831	129 880	102 048	67 666	72 312	58 949
	2024	61 655												61 655
Terceira	2023	28 630	25 321	29 244	36 211	37 228	50 251	60 034	61 421	48 533	35 782	28 265	29 645	28 630
	2024	26 159												26 159
Graciosa	2023	2 208	2 019	2 052	2 761	2 920	3 330	4 184	4 710	3 433	2 599	2 277	2 160	2 208
	2024	2 132												2 132
São Jorge	2023	2 801	2 436	2 639	3 840	4 462	5 320	7 721	7 475	5 225	3 520	2 317	2 909	2 801
	2024	2 810												2 810
Pico	2023	4 268	3 892	3 532	7 066	9 381	12 128	16 716	16 691	12 390	7 627	4 807	4 283	4 268
	2024	4 132												4 132
Faial	2023	6 660	5 554	8 957	12 381	12 954	15 722	21 221	20 085	15 537	11 124	6 683	7 394	6 660
	2024	6 444												6 444
Flores	2023	1 842	1 492	1 533	3 718	4 939	5 981	7 976	8 256	6 437	3 729	1 774	1 449	1 842
	2024	1 715												1 715
Corvo	2023	376	333	322	485	481	635	799	842	738	387	321	204	376
	2024	326												326

Fonte: ANA - Aeroportos de Portugal, SA (Direção dos Aeroportos dos Açores); ACL - Aerogare Civil das Lajes; SATA - Gestão de Aeródromos, SA.

Consultar este [link](#) para mais informação.

¹ tvh – taxa de variação homóloga